



## **Instruções para Impressão de e-GTA para Equinos**

(Produtor Rural)

A Tabela 1 apresenta os tipos de lançamentos e finalidades de movimentações disponíveis para os produtores/possuidores de eqüídeos.

| <b>Espécie</b> | <b>Tipo de Lançamento</b> | <b>Finalidade</b>       | <b>Anemia Infecciosa</b> | <b>Influenza Equina</b> |
|----------------|---------------------------|-------------------------|--------------------------|-------------------------|
| Equinos        | Saída p/ cria/engorda     | Cria                    | Obrigatório              | Não                     |
|                |                           | Engorda                 | Obrigatório              | Não                     |
|                | Saída p/ cria/reprodução  | Cria                    | Obrigatório              | Não                     |
|                |                           | Reprodução              | Obrigatório              | Não                     |
|                | Saída p/ evento           | Esporte                 | Obrigatório              | Obrigatório             |
|                |                           | Exposição               | Obrigatório              | Obrigatório             |
|                |                           | Feira                   | Obrigatório              | Obrigatório             |
|                |                           | Leilão                  | Obrigatório              | Obrigatório             |
|                | Saída p/ outro evento     | Esporte                 | Obrigatório              | Obrigatório             |
|                |                           | Exposição               | Obrigatório              | Obrigatório             |
|                |                           | Feira                   | Obrigatório              | Obrigatório             |
|                |                           | Leilão                  | Obrigatório              | Obrigatório             |
|                | Retorno de evento         | Retorno de aglomeração  | Obrigatório              | Obrigatório             |
|                | Fazer doação              | Trabalho                | Obrigatório              | Não                     |
|                |                           | Lazer                   | Obrigatório              | Não                     |
|                |                           | Equoterapia             | Obrigatório              | Não                     |
|                |                           | Esporte                 | Obrigatório              | Não                     |
|                | Transferência - Saída     | Atendimento veterinário | Obrigatório              | Não                     |
|                |                           | Trabalho                | Obrigatório              | Não                     |
|                |                           | Lazer                   | Obrigatório              | Não                     |
| Equoterapia    |                           | Obrigatório             | Não                      |                         |
| Esporte        |                           | Obrigatório             | Não                      |                         |

**Tabela 1.** Tipos de Lançamentos e Finalidades permitidas e exigências zoonosológicas.

## **2. Vacinações e Atestados**

### **2.1. Anemia Infecciosa Equina**

Para emissão da e-GTA é OBRIGATÓRIO o exame de Anemia Infecciosa Equina (AIE) para cada um dos animais. Em caso de transporte de mais de um animal, todos os números de exames devem ser informados (apenas números), não é permitido repetir número de exame para a mesma e-GTA. Lembre-se, o atestado tem validade de 60 dias.

Também, é necessário informar o nº da portaria de credenciamento do laboratório e o nome do laboratório. A Figura 1 apresenta onde essas informações devem ser inseridas e a Figura 2 apresenta onde encontrar estas informações em um atestado de anemia infecciosa equina.



Figura 1. Tela de inserção do Atestado de Anemia Infecciosa Equina.

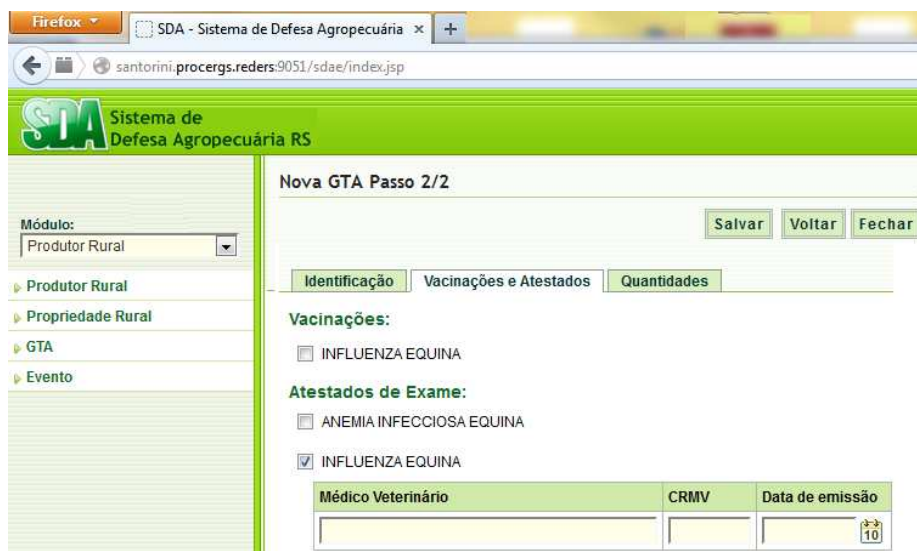
| REQUISIÇÃO E RESULTADO DO EXAME DE IMUNODIFUSÃO PARA DIAGNÓSTICO DE ANEMIA INFECCIOSA EQUINA - A.I.E |                 |   |  |
|--|-----------------|---|--|
| Laboratório<br>NOME DO LABORATÓRIO   |                 | Credenciação<br>PORTARIA DDA<br>Nº 23 de 29/03/2004 | USO DO LABORATÓRIO<br>Série A<br>Nº do Exame<br><b>45788</b> |
| Proprietário do Animal:<br>JOÃO CARLOS   |                 | Endereço Completo:<br>ANTÔNIO ALVES                 | Telefone:  |
| Médico - Veterinário Requisitante:<br>JULIANA GONÇALVES  | CRMV Nº         | Endereço Completo:                                  | Telefone:  |
| Nome do Animal:<br>TOSTADA   |                 |   |  |
| Reg/nº/marca   | Espécie: EQUINA | Sexo: FEMEA   |  |
| Raça   | CLASSIFICAÇÃO   |   | UTILIDADE  |
| Idade  | JC              | SH  | H  |
|  | FC              | UM  | OUTRA  |
| Propriedade onde de encontra:  |                 |   | Nº de Equídeos<br>Existentes: 02                             |
| Município / UF:  |                 |   |  |

Figura2. Atestado de anemia infecciosa.

## 2.1- Influenza Equina

Os animais devem possuir registro de vacinação OU Atestado Negativo para Influenza Equina quando os animais tiverem como destino um evento com aglomeração de animais (exposição, feira, remate, leilão, rodeio, esporte). Neste caso, serão usados os lançamentos “Saída p/ evento”, “Saída p/ outro vento” e “Retorno de evento”.

Quando houver atestado, é obrigatório informar a data, o nome do Médico Veterinário e o número do CRMV do responsável pela emissão. Lembre-se que o atestado tem validade de 30 dias. Marque o quadrado ao lado da INFLUENZA EQUINA, e preencha os campos conforme apresentado na Figura 3.

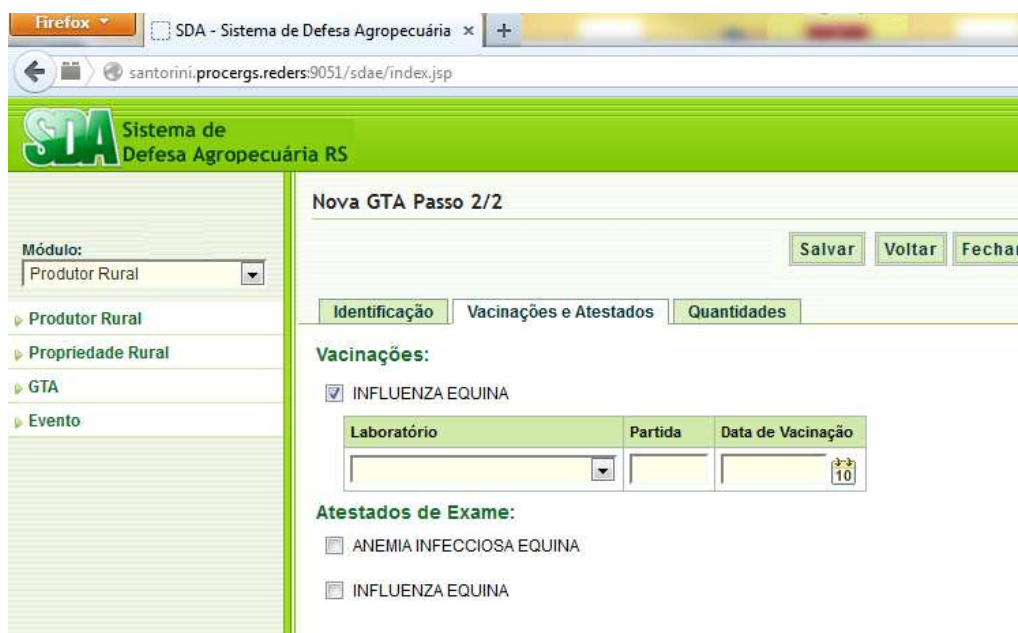


The screenshot shows a web browser window with the URL 'santorini.procergs.reders:9051/sdae/index.jsp'. The page title is 'SDA Sistema de Defesa Agropecuária RS'. On the left, there is a sidebar with a 'Módulo:' dropdown set to 'Produtor Rural' and a list of menu items: 'Produtor Rural', 'Propriedade Rural', 'GTA', and 'Evento'. The main content area is titled 'Nova GTA Passo 2/2' and contains three tabs: 'Identificação', 'Vacinações e Atestados', and 'Quantidades'. The 'Vacinações e Atestados' tab is active, showing a 'Vacinações:' section with a checked checkbox for 'INFLUENZA EQUINA'. Below this is an 'Atestados de Exame:' section with checkboxes for 'ANEMIA INFECCIOSA EQUINA' and 'INFLUENZA EQUINA' (checked). At the bottom, there is a table with columns 'Médico Veterinário', 'CRMV', and 'Data de emissão', each with an input field.

Figura 3. Tela de inserção do Atestado de Influenza Equina

No caso de animais vacinados para influenza equina, as informações da vacinação deverão ser registradas de forma individual (para cada animal constante na guia). É necessário informar o nome do laboratório, nº da partida da vacina e a data de vacinação, conforme Figura 4.

A vacinação tem validade de 12 meses.



The screenshot shows the same SDA system interface as Figure 3. The 'Vacinações e Atestados' tab is active, and the 'INFLUENZA EQUINA' checkbox is checked. Below the 'Atestados de Exame:' section, there is a table with columns 'Laboratório', 'Partida', and 'Data de Vacinação', each with an input field. The 'Data de Vacinação' field has a date picker set to 10/10.

Figura 4. Tela de inserção da vacinação de Influenza Equina



### 3 - Nota Fiscal

Para emissão de e-GTA pelo produtor é necessário gerar previamente uma nota fiscal eletrônica (NF-e) e informar, no campo marcado na figura abaixo, a série e o número da nota fiscal eletrônica gerada na Receita Estadual.

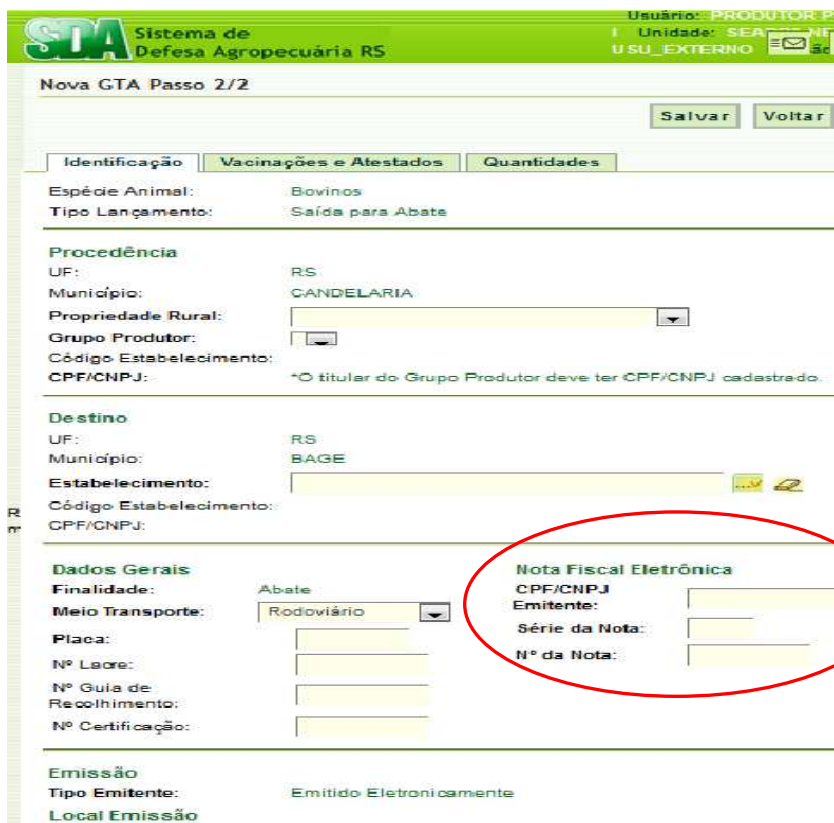


Figura 5. Tela p/ inserção da série e número da NF-e.

### 4 - Meio de Transporte

A forma como os animais serão transportados também deverá ser identificada na e-GTA. As opções disponíveis são:

- 4.1 – A pé;
- 4.2 – Aéreo;
- 4.3 – Ferroviário;
- 4.4 – Marítimo/Fluvial;
- 4.5 – Rodoviário: neste caso, a placa do veículo transportador obrigatoriamente deverá ser informada.



## **Instruções para Impressão de e-GTA para Bovídeos**

(Produtor Rural)

Produtores rurais poderão gerar suas próprias guias de trânsito animal de bovinos e bubalinos (e-GTA) para as seguintes finalidades apresentadas na Tabela 1.

| <b>Espécie</b>       | <b>Tipo de Lançamento</b>                                | <b>Finalidade</b> |
|----------------------|--|-------------------|
| Bovinos<br>Bubalinos | Saída para abate   | Abate             |
|                      | Saída para<br>Cria/Engorda<br>(propriedades de<br>corte) | Cria              |
|                      |  | Engorda           |

**Tabela 1.** Tipos de Lançamentos e Finalidades disponíveis

Para qualquer das finalidades, o produtor deve observar os regramentos quanto à vacinação contra febre aftosa e brucelose (Ver item 1).

A emissão de e-GTA para finalidade CRIA ou ENGORDA **SOMENTE** será permitida para animais procedentes de propriedades rurais cuja exploração esteja caracterizada junto à Inspeção de Defesa Agropecuária como:

- **Espécie Predominante:** BOVINO ou BUBALINO;
- **Finalidade Predominante:** CORTE.

### **1. VACINAÇÃO**

#### **1.1 - Vacinação Febre Aftosa**

Serão verificadas as datas de vacinações dos últimos 24 meses anteriores à data de emissão. Durante uma etapa de vacinação (maio e novembro):

1.1.1 - Propriedade de procedência: deve ter registro de vacinação no Sistema de Defesa Agropecuária referente à etapa vigente, caso existam animais a serem vacinados, **EXCETO** quando for saída para abate;

1.1.2 - Propriedade de destino: deve ter registro de vacinação no Sistema de Defesa Agropecuária referente à etapa vigente, caso existam animais que devam ser vacinados;

1.1.3 - Períodos de carência:

- Animais entre 0 - 12 meses de idade: emissão somente após 15 dias da data de registro da vacinação;
- Animais entre 13 - 24 meses de idade: emissão somente após 07 dias da data de registro da vacinação;

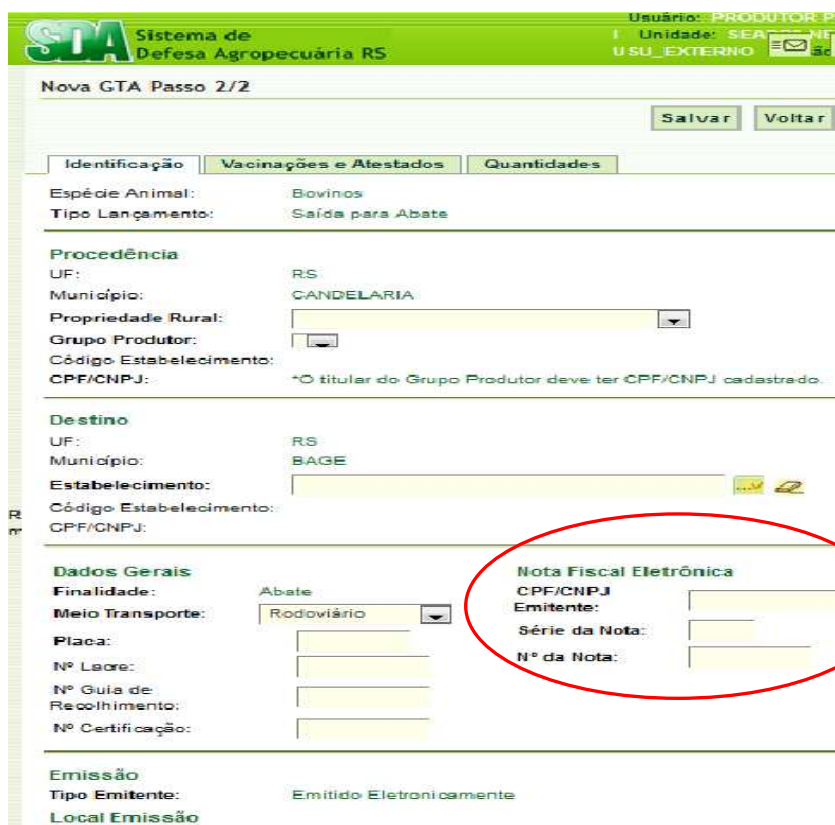
#### **1.2 - Vacinação Brucelose**

Os registros no sistema oficial de vacinação contra brucelose deverá ser realizado até 180 dias antes data de emissão da GTA;



## 2 - Nota Fiscal

Para emissão de e-GTA pelo produtor é necessário gerar previamente uma nota fiscal eletrônica (NF-e) e informar, no campo marcado na figura abaixo, a série e o número da nota fiscal eletrônica gerada na Receita Estadual.



Usuário: PRODUTOR PE  
Unidade: SEA  
USU\_EXTERNO

Nova GTA Passo 2/2

Salvar Voltar

Identificação Vacinações e Atestados Quantidades

Espécie Animal: Bovinos  
Tipo Lançamento: Saída para Abate

Procedência  
UF: RS  
Município: CANDELARIA  
Propriedade Rural:  
Grupo Produtor:  
Código Estabelecimento:  
CPF/CNPJ: \*O titular do Grupo Produtor deve ter CPF/CNPJ cadastrado.

Destino  
UF: RS  
Município: BAGE  
Estabelecimento:  
Código Estabelecimento:  
CPF/CNPJ:

Dados Gerais  
Finalidade: Abate  
Meio Transporte: Rodoviário  
Placa:  
Nº Laore:  
Nº Guia de Recolhimento:  
Nº Certificação:

Nota Fiscal Eletrônica  
CPF/CNPJ:  
Emitente:  
Série da Nota:  
Nº da Nota:

Emissão  
Tipo Emitente: Emitido Eletronicamente  
Local Emissão

Figura 5. Tela p/ inserção da série e número da NF-e.

## 3 - Meio de Transporte

A forma como os animais serão transportados também deverá ser identificada na e-GTA. As opções disponíveis são:

- 3.1 – A pé;
- 3.2 – Aéreo;
- 3.3 – Ferroviário;
- 3.4 – Marítimo/Fluvial;
- 3.5 – Rodoviário: neste caso, a placa do veículo transportador obrigatoriamente deverá ser informada.





**Instruções para Impressão de e-GTA**  
**para Caprinos, Ovinos, Suínos e Abelhas**  
(Produtor Rural)

Os tipos de lançamentos e finalidades disponíveis para emissão das guias de trânsito animal por produtores (e-GTA) são as que seguem:

**1 - CAPRINOS**

1. Tipos de Lançamentos e Finalidades

| <b>Espécie</b> | <b>Tipo de Lançamento</b> | <b>Finalidade</b> |
|----------------|---------------------------|-------------------|
| Caprinos       | Saída p/ Abate            | Abate             |

**2 - OVINOS**

1. Tipos de Lançamentos e Finalidades

| <b>Espécie</b> | <b>Tipo de Lançamento</b> | <b>Finalidade</b> |
|----------------|---------------------------|-------------------|
| Ovinos         | Saída p/ Abate            | Abate             |

**3 - SUÍNOS**

1. Tipos de Lançamentos e Finalidades

| <b>Espécie</b> | <b>Tipo de Lançamento</b>               | <b>Finalidade</b> |
|----------------|---|-------------------|
| Suínos         | Saída p/ Abate<br>(exceto reprodutores) | Abate             |

Somente disponível a movimentação da categoria leitões/terminação.

**4 - ABELHAS**

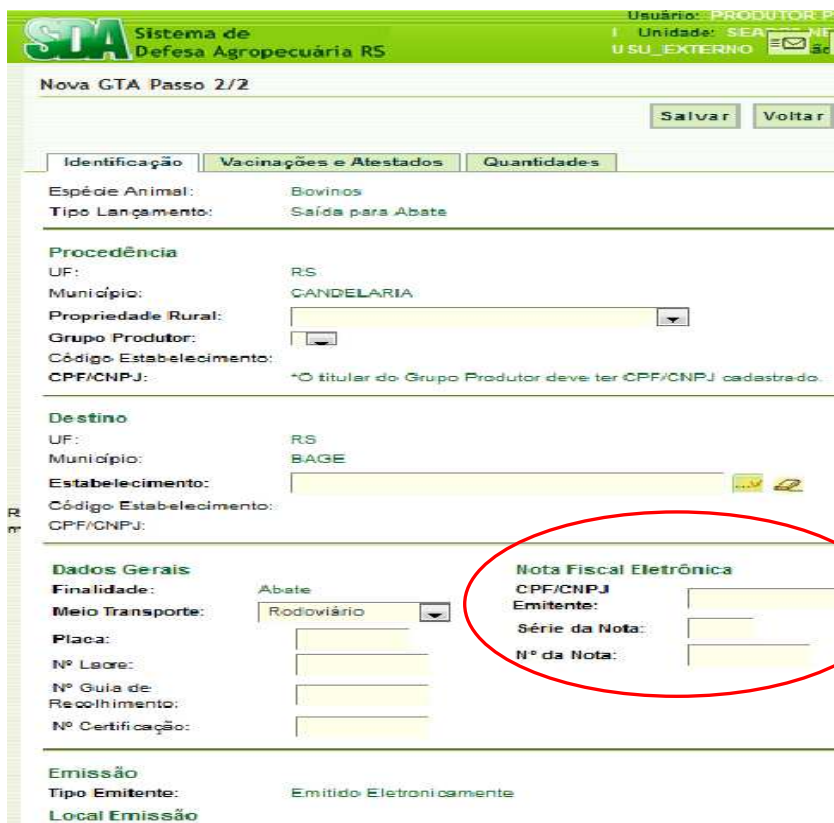
1. Tipos de Lançamentos e Finalidades

| <b>Espécie</b> | <b>Tipo de Lançamento</b> | <b>Finalidade</b> |
|----------------|---------------------------|-------------------|
| Abelhas        | Saída p/<br>cria/engorda  | Cria              |
|                |                           | Engorda           |



## 5 - Nota Fiscal

Para emissão de e-GTA pelo produtor é necessário gerar previamente uma nota fiscal eletrônica (NF-e) e informar, no campo marcado na figura abaixo, a série e o número da nota fiscal eletrônica gerada na Receita Estadual.



Usuário: PRODUTOR PE  
Unidade: SEA  
USU\_EXTERNO

Nova GTA Passo 2/2

Salvar Voltar

Identificação Vacinações e Atestados Quantidades

Espécie Animal: Bovinos  
Tipo Lançamento: Saída para Abate

Procedência  
UF: RS  
Município: CANDELARIA  
Propriedade Rural:  
Grupo Produtor:  
Código Estabelecimento:  
CPF/CNPJ: \*O titular do Grupo Produtor deve ter CPF/CNPJ cadastrado.

Destino  
UF: RS  
Município: BAGE  
Estabelecimento:  
Código Estabelecimento:  
CPF/CNPJ:

Dados Gerais  
Finalidade: Abate  
Meio Transporte: Rodoviário  
Placa:  
Nº Laore:  
Nº Guia de Recolhimento:  
Nº Certificação:

Nota Fiscal Eletrônica  
CPF/CNPJ:  
Emitente:  
Série da Nota:  
Nº da Nota:

Emissão  
Tipo Emitente: Emitido Eletronicamente  
Local Emissão

Figura 5. Tela p/ inserção da série e número da NF-e.

## 6 - Meio de Transporte

A forma como os animais serão transportados também deverá ser identificada na e-GTA. As opções disponíveis são:

- 6.1 – A pé;
- 6.2 – Aéreo;
- 6.3 – Ferroviário;
- 6.4 – Marítimo/Fluvial;
- 6.5 – Rodoviário: neste caso, a placa do veículo transportador obrigatoriamente deverá ser informada.